

CA-20 A CA-22

Canaleta de concreto

CA-20 (L = 15 cm)

CA-21 (L = 20 cm)

CA-22 (L = 30 cm)

Revisão 2
Data 29/06/04

Página
1/2

Código de listagem

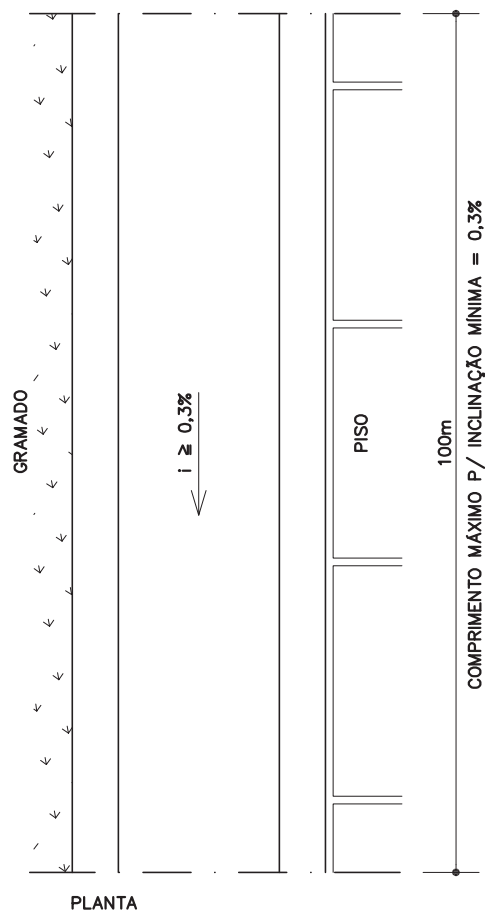
1605030
1605031
1605032



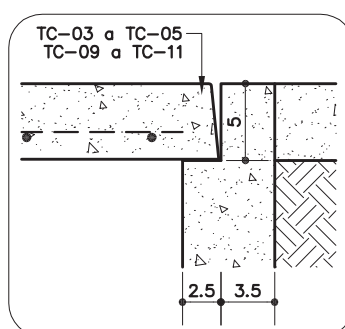
Atenção

Preserve a escala
Quando for imprimir, use
folhas A4 e desabilite a
função "Fit to paper"

Respeite o Meio Ambiente.
Imprima somente o ne-
cessário

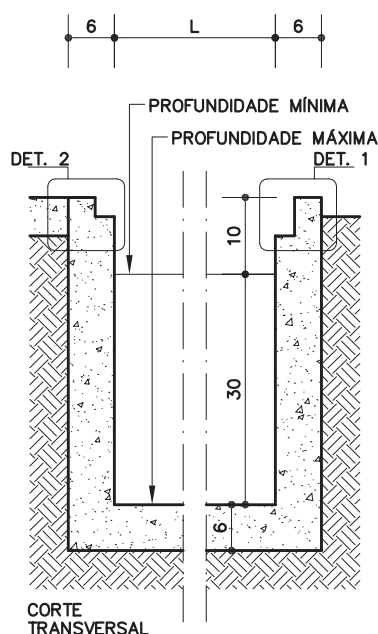


CA-20 (L = 15 cm)
CA-21 (L = 20 cm)
CA-22 (L = 30 cm)



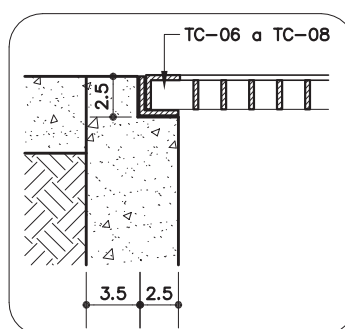
DETALHE 1 – BORDA P/ TAMPA DE CONCRETO

ESC. 1:5



CANALETA ABERTA

ESC. 1:10



DETALHE 2 – BORDA P/ GRELHA DE FERRO

ESC. 1:5

CA-20 A CA-22

Canaleta de concreto

CA-20 (L = 15 cm)

CA-21 (L = 20 cm)

CA-22 (L = 30 cm)

Revisão 2
Data 29/06/04

Página
2/2

Código de listagem

1605030
1605031
1605032



Atenção

Preserve a escala

Quando for imprimir, use folhas A4 e desabilite a função "Fit to paper"

Respeite o Meio Ambiente.

Imprima somente o necessário

DESCRIÇÃO

Constituintes

- Concreto usinado, Fck 15MPa, moldado in loco.
- Fôrma em chapa resinada e=12mm.

APLICAÇÃO

- Canaleta aberta - exclusivamente para utilização em áreas externas onde não haja movimentação de alunos.
- Canaleta com tampa de concreto (TC-03 a TC-05) - exclusivamente para utilização em áreas externas onde haja passagem de pedestres.
- Canaleta com tampa de concreto perfurada (TC-09 a TC-11) - para utilização em áreas externas.
- Canaleta com grelha de ferro (TC-06 a TC-08) - para utilização em áreas externas ou internas, preferencialmente em início de rampas, escadas e junções de pisos.

EXECUÇÃO

- O terreno deve ser escavado e fortemente apiloado.
 - Lançar o concreto e executar o caimento devidamente.
- Quando não indicado em projeto, considerar declividade mínima igual a 0,3%.
- Quando usada com grelha de ferro ou tampa de concreto, executar recorte de 2,5cm em cada lado para apoio das mesmas, conforme desenhos.
 - O acabamento final deve ser desempenado.

FICHAS DE REFERÊNCIA

Catálogo de Componentes

Ficha TC-03 a TC-05 Tampa de concreto p/ canaleta a. p.

Ficha TC-09 a TC-11 Tampa de concreto perfurada p/ canaleta a. p.

Ficha TC-06 a TC-08 Tampa em grelha de ferro galvanizado p/ canaleta a. p.

RECEBIMENTO

- Verificar as dimensões da seção transversal, largura e profundidade.
- Verificar o sentido correto da declividade.
- Testar o escoamento: lançando-se água, não deve haver empoçamento.
- Verificar o acabamento das superfícies e a limpeza em geral.

SERVIÇOS INCLUÍDOS NOS PREÇOS

- Limpeza do terreno.
- Escavação da vala.
- Apiloamento do fundo.
- Canaleta (fôrma e concreto).
- Limpeza da canaleta.

CRITÉRIOS DE MEDIÇÃO

- m — por metro linear executado.